

VERSÃO – 241

Inclusões:

- Botão SCAN, o estoque poderá visualizar a quantidade de peças produzidas em cada Injetora e o peso consumido em cada Injetora.



S.V.: 00.241

03/01/23 Terça 17:29:51



shapesolutions.com.br

Obs.:



- Acesso: Diretoria, Gerente, Estoque

- No filtro “Q. RANGE OPs” (Quantidade para um determinado Range de OPs), o usuário poderá visualizar a quantidade Injetada, a quantidade refugada e a quantidade de peças que passou pela balança, para um determinado range de OPs. Bastará o usuário digitar o número da menor OP e o Número da OP maior, para que o sistema venha apresentar as quantidades;






Abaixo segue a tela que o usuário irá visualizar ao clicar no botão “Q. RANGE OPs”:

QUANTIDADES PRODUZIDAS PARA UM RANGE DE OPs

N° DA MENOR OP: N° DA MAIOR OP:  

Enter filter keyword here...

<> No espaço em que está verde, o usuário irá digitar o número da menor OP e clicar na tecla “ENTER” do teclado do PC. No espaço em que está laranja, o usuário irá digitar o número da maior OP e clicar na tecla “ENTER” do teclado do PC. Feito isto, o usuário poderá clicar no botão “ATUALIZA” em que é mostrado com a seta em vermelho. Feito isso, o sistema irá mostrar a quantidades acima informada.

<> Esse filtro é usado para Injetoras que trabalha com várias OPs sequenciais ao mesmo tempo;